

# GRAUTHOFF

---

## PURO 40



Wandflächenbündige Systeme für zeitgemäße Architektur

# Modell PURO 40

Die Aluminiumzarge ohne wandseitig sichtbaren Aluminiumrand hat sich bewährt. Durch die in dem Zargensystem integrierten Halterungen für das einklickbare Putznetz, die Eckverbinder und Distanzschienen, ist eine einfache Montage gewährleistet. Das einklickbare Putznetz verhindert Haarrissbildung.

Durch die fast unsichtbaren Zargen stehen die Türen im Mittelpunkt und können gekonnt Akzente in Ihrem Wohnbereich setzen.

Detail Glasleiste



Modell Glatt | stumpf, ohne Schlüsselrosette | Lack Dunkelgrau (ähnl. DB 703) mit Lichtausschnitt LA 110 | Glas Float grau | Aluminiumzarge PURO 40




 NATURMATT

Modell Glatt | stumpf, ohne Schlüsselrosette | Eiche Bourbon astig quer | Aluminiumzarge PURO 40

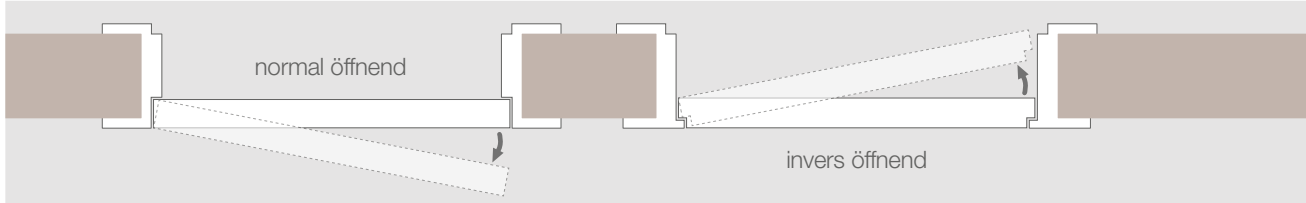
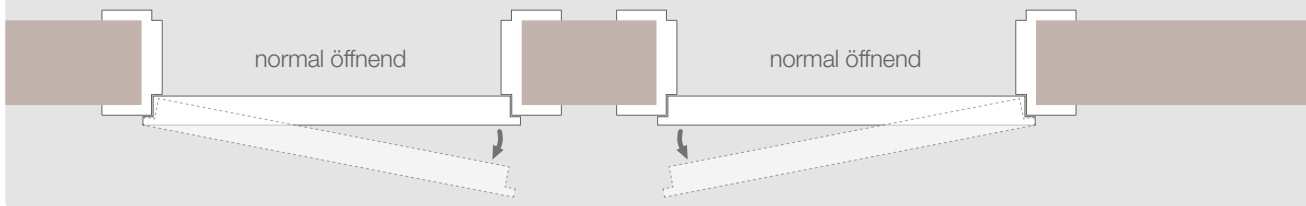
# Modell PURO 40 | Der Vergleich

Im direkten Vergleich zu den herkömmlichen Türlösungen zeigt die nicht sichtbare PURO 40 Zarge ihre puristische Eleganz. Gerade für modern gestaltete Wohnbereiche ist die fast unsichtbare PURO 40 Zarge das Mittel der Wahl. Mit der invers öffnenden Variante ergibt sich zudem die Möglichkeit keine Kompromisse in der Raumgestaltung einzugehen. Mit gefälzten, normal öffnenden Türen ist dies nicht möglich.



normal öffnend

invers öffnend

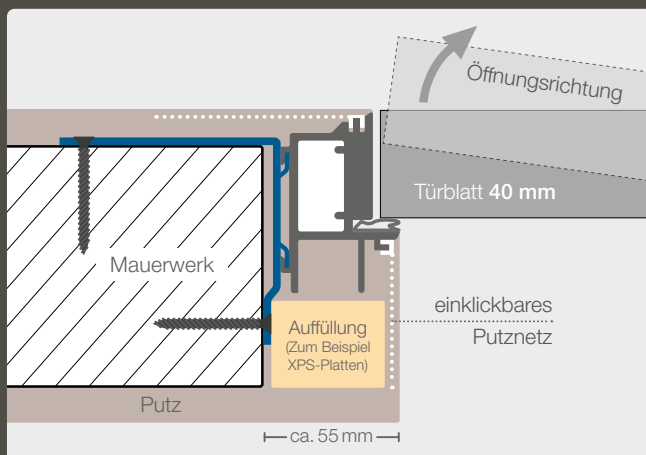


# Modell PURO 40

Die Zarge ist fast unsichtbar in die Wand integriert.




## PURO 40 | Standard



## Einfacher Einbau dank ausgeklügeltem System

Durchdachte Detaillösungen der PURO 40 Zarge, wie die einklickbaren Putznetze, erleichtern den Einbau und verhindern die Haarrissbildung. Die Zarge wird fest mit der Wand verbunden und die Wand kann nach dem Einbau wie gewünscht gestaltet werden. Dabei spielt es keine Rolle ob die Wand gestrichen oder tapeziert wird – durch die Möglichkeit der bauseitigen Lackierung der PURO 40 Zarge passt sie sich jedem Ihrer Wünsche an.

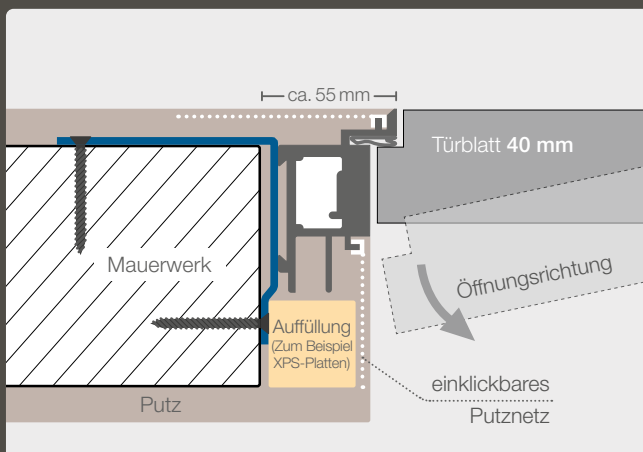
### PURO 40 | normal öffnend



### PURO 40 | invers öffnend



### PURO 40 | Invers




# HGM Modell PURO 40

Die Zarge ist fast unsichtbar in die Wand integriert.

Wer es noch natürlicher möchte, kann die Holzart **Eiche Natur geplankt** oder **astig** auch mit geölter Oberfläche bekommen.



NATURMATT



Modell Glatt | stumpf, ohne Schlüsselrosette | Eiche Natur astig quer | Aluminiumzarge PURO 40

## PURO 40 | Türblatt-Normhöhen – Für den besonderen Eindruck






**BARTELS** Individuelle, raumhohe Lösungen  
TÜREN ZEIGEN LEBENSART

Auf Wunsch können bei Bartels auch raumhohe Türlösungen ohne sichtbare Zarge angeboten werden.

**NATURMATT**



Modell Glatt | stumpf | Eiche Smoke geplankt quer | BARTELS Element mit AGS-Zarge ›invers öffnend‹

**HGM** Echtholz & Echtlack  
100% ECHT

Die umfangreiche HGM Echtholz- und Echtlack-Kollektion bietet neben den Standard-Weißtönen zusätzliche Lack-Kollektionen und eine große Auswahl an Echtholz-Oberflächen. Es stehen über 70 Echtholz-Furniere zur Auswahl. Die breite HGM Furnierpalette bietet eine Vielzahl an alternativen Furnierarten für den ganz individuellen Stil. Fast alle HGM Echtholz-Oberflächen können sowohl aufrecht oder quer verarbeitet werden und bieten dadurch fast grenzenlose Möglichkeiten bei der Raumgestaltung. Lassen Sie sich von der Schönheit und Vielfalt der HGM Furnierkollektion inspirieren.



# PURO 40 auch bei ASTRA!

Reduziert auf das Wesentliche – in der gewohnten ASTRA Qualität.



Modell Glatt | stumpf, ohne Schlüsselrosette | Effekt Eiche Nero quer CPL | Aluminiumzarge PURO 40

## ASTRA EFFEKTWELT | Die Oberfläche mit dem „wow“ Effekt

Mit ihrer außergewöhnlichen und dezenten Holzstruktur strahlen die Effektwelt-Oberflächen eine angenehme Atmosphäre mit besonderem Designanspruch aus. Auch die beiden neuen **Effekt-Eiche Oberflächen** besitzen die faszinierende „Effekt“ Struktur und verleihen der Tür eine optische und haptische Finesse, wie sie nur bei ASTRA Effektwelt-Oberflächen zu finden ist!





Modell Glatt | stumpf, ohne Schlüsselrosette | Pinea Silver CPL | Aluminiumzarge PURO 40



## CPL Kollektion 5.0

Die ASTRA CPL Kollektion 5.0 umfasst 37 aktuelle CPL Oberflächen, die in Vielfalt und Anmutung einzigartig sind. Das zeitgemäße CPL Material vereint viele positive Eigenschaften in sich und macht es für nahezu jeden Einsatzzweck so interessant. Alle Oberflächen haben jeweils ein mattes Finish und besitzen, passend zur Optik, eine realistische Struktur. Die CPL Kollektion 5.0 bietet, dank ihrer großen Auswahl, viele Gestaltungsmöglichkeiten und ist in kurzer Zeit lieferbar. Das bietet Vorteile von denen Sie profitieren.

- /// 37 aktuelle CPL-Oberflächen
- /// ausgesuchte CPL-Oberflächen in Queroptik
- /// perfekte haptische Eigenschaften
- /// Bewährte und ausgereifte ASTRA Qualität
- /// alle CPL-Oberflächen mit smart<sup>2</sup>kante
- /// alle Optiken im Designverbund





Modell Glatt | stumpf, ohne Schlüsselrosette | Farbton: Sikkens AO.05.15 | Zarge PURO 40 | Wandfarbe: Sikkens AO.05.15



## Das **perfekte** Team!

Durch die Kooperation mit dem Farbenspezialisten SIKKENS entstehen ganz neue Möglichkeiten. Die empfohlenen, wasserverdünnbaren SIKKENS Lacke sind lösemittelarm und eignen sich daher besonders gut für die Verwendung in Innenräumen.


**Die SIKKENS ACC Color Map  
enthält über 6.000 Farbtöne**

**CPL EASYCOLOR**  
by **ASTRA**

Innenarchitektur trifft **Design.**

Wand- und Türgestaltung nach Wunsch.

Das Zargensystem PURO 40 eignet sich optimal zur kreativen Raumgestaltung. Die Farbwelten von Sikkens verleihen dem Raum Charakter.



Einfache **Verarbeitung!**

Die streichfähigen Oberflächen wurden umfangreichen Verarbeitungstests mit der Rolle unterzogen. Bei Beachtung der Verarbeitungshinweise lässt sich bereits mit der Rolle ein hervorragendes Ergebnis erzielen. Natürlich kann auch mit dem Pinsel oder einem Airless Spritzgerät gearbeitet werden.



Rolle



Pinsel



Spritzgerät

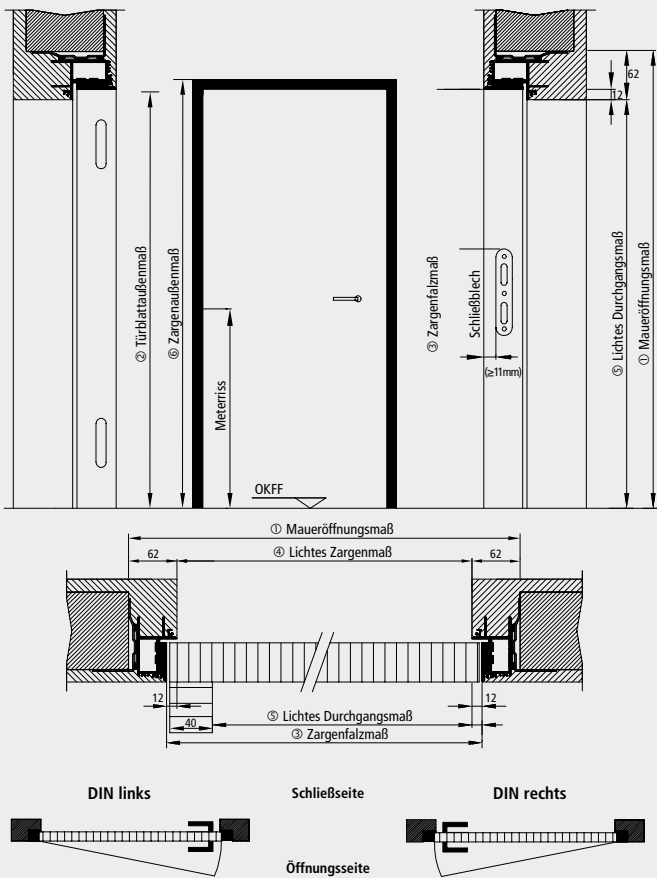
Grenzenlose Gestaltungsmöglichkeiten mit **PURO 40** und **ASTRA CPL EASYCOLOR**



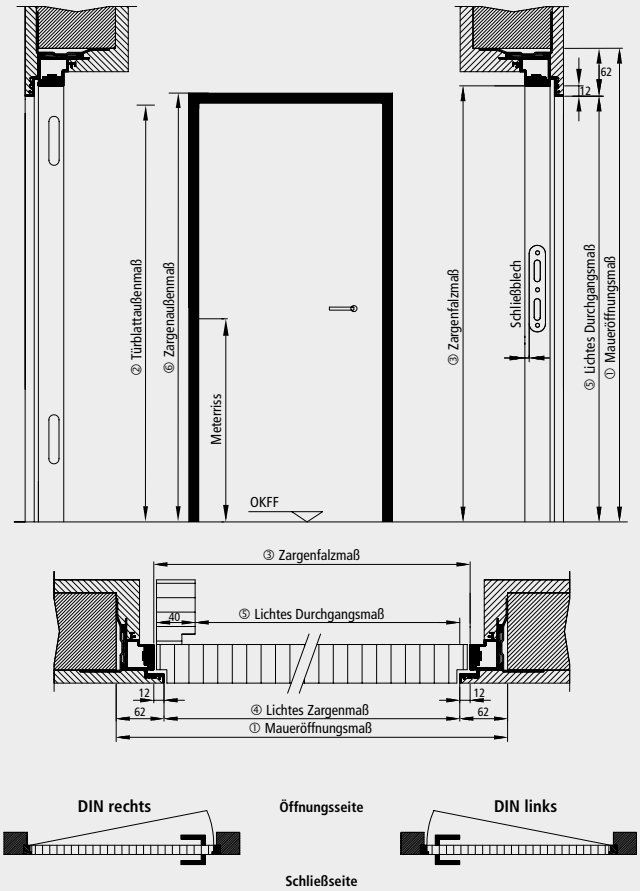
# PURO 40 | Technische Informationen

## Maße und DIN-Richtung

stumpf einschlagend, normal öffnend



stumpf einschlagend, invers öffnend



		Maueröffnungsmaß	Türblattaußenmaß	Zargenfalzmaß	lichtes Zargenmaß	lichtes Durchgangsmaß (bei max. 90° geöffneter Tür, siehe auch Bild oben)	Zargenaußenmaß
		1	2	3	4	5	6
Baurichtmaße nach DIN 18100	Breite in mm	760	653	660	636	606	750
		885	778	785	761	731	875
		1010	903	910	886	856	1000
		1135	1028	1035	1011	981	1125
	Höhe in mm	2010	1953	1960	1948	-	2005
		2135	2078	2085	2073	-	2130
		2260	2203	2210	2198	-	2255
		2385	2328	2335	2323	-	2380
Türblattaussenmaße nach DIN 18101	Breite in mm	2510	2453	2460	2448	-	2505
		2654	2597	2604	2592	-	2649
		816	709	716	692	662	806
		941	834	841	817	787	931
	Höhe in mm	1066	959	966	942	912	1056
		1191	1084	1091	1067	1037	1181
		2029	1972	1979	1967	-	2024
		2154	2097	2104	2092	-	2149
Höhe in mm	2279	2222	2229	2217	-	2274	
	2404	2347	2354	2342	-	2399	
	2529	2472	2479	2467	-	2524	
	2654	2597	2604	2592	-	2649	

# GRAUTHOFF Türdrücker und PURO 40



## Das passt zusammen!

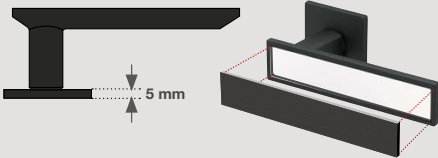
Wie beim Türblatt sollte man auch beim Drücker keine Kompromisse eingehen. Daher setzen wir auf ausgereifte Technik, höchste Qualität bei der Materialauswahl und präzise Fertigungsmethoden. Die abgestimmte Technik und die Dauerfunktionsprüfungen der GRAUTHOFF Drücker- und Türen-Kollektionen, sichern Ihnen die Langlebigkeit Ihrer Türelemente.





Weitere Informationen finden Sie in unserem GRAUTHOFF Türdrücker Kollektion Katalog.

### Quadro ›Plug In‹

›Edelstahl Optik‹   
›Titan‹   
›Black‹ 

Das Inlay lässt sich bei den ›Plug In‹ Modellen individuell an die Türoberfläche anpassen.

BB Schlüsselrosette  PZ Schlüsselrosette  WC Rosette  PZ-Wechselgarnitur 

### Arondi ›Plug In‹

›Edelstahl Optik‹   
›Titan‹   
›Black‹ 



### Arondi ›Pure‹

›Edelstahl Optik‹   
›Titan‹   
›Black‹ 




Das Inlay lässt sich bei den ›Plug In‹ Modellen individuell an die Türoberfläche anpassen.

BB Schlüsselrosette  PZ Schlüsselrosette  WC Rosette  PZ-Wechselgarnitur 

### Ellisse ›Plug In‹

›Edelstahl Optik‹   
›Black‹ 




BB Schlüsselrosette  PZ Schlüsselrosette  WC Rosette  PZ-Wechselgarnitur 

### GT-1003

›Edelstahl‹   
›Black‹ 



### GT-1003 FBO\*

›Edelstahl‹   
›Black‹ 



BB Schlüsselrosette  PZ Schlüsselrosette  WC Rosette  PZ-Wechselgarnitur 

### GT-1106

›Edelstahl‹   
›Black‹ 



### GT-1106 FBO\*

›Edelstahl‹   
›Black‹ 

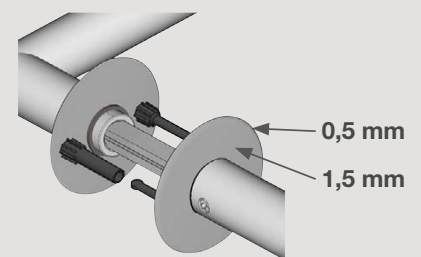


BB Schlüsselrosette  PZ Schlüsselrosette  WC Rosette  PZ-Wechselgarnitur 

### Flächenbündige Optik **FBO** ohne zu fräsen!

Von 1,5 mm in der Mitte auf 0,5 mm am Rand abgeflachte Rosetten ergeben eine flächenbündige Optik ohne zu fräsen. Keine Schrauben notwendig, werkzeuglose Montage! Stufenlose Verbindung von 38-50 mm Türstärke!

Wir empfehlen bei diesem Produkt ein hochwertiges Schloss mit Winkelverstellung zu verwenden.



\* Maximale Türdicke = 50 mm  
Schloss Klasse 3 empfohlen

## minileiste® – Grenzenlose Fläche!

Im Mittelpunkt der Gestaltung dieses gut durchdachten Systems standen die Maximen einer puristischen Ästhetik sowie ein möglichst hohes Maß an Nutzerfreundlichkeit. Dort zum Einsatz kommend, wo Anschluss- und Dehnfugen bautechnisch eingehalten werden müssen, kann die innovative minileiste® als Abschluss- oder Übergangsprofil verwendet werden. Sie bildet dabei einen dezenten Abschluss vom Boden zur Wand oder kann dank ihrer Eigenschaften nahezu flächenbündige Übergänge zwischen verschiedenen Oberflächen und Bauelementen herstellen.



### Sockelprofil SL16X5



Das Sockelprofil SL16X5 stellt einen dezenten und innovativen Abschluss von Bodenbelag zu Wand, Fenster(rahmen) oder Treppenstufe her – dort, wo Anschluss- und Dehnfugen bautechnisch eingehalten werden müssen.

Für Bodenstärken ab 5 mm. Anschlussfuge 5-13 mm.

Geeignet für: Parkett, Laminat, Designböden und Fliesen



reddot winner 2020  
best of the best



reddot winner 2020  
best innovative product

### Lieferbare Farben & Weitere Varianten



Silber seidenmatt EV1




Titan seidenmatt C31



Schwarz seidenmatt C35



Weiß feinstrukturiert RAL9016



Gold seidenmatt EV3



Abschlussprofil AL10X5



Abschlussprofil AL16X5



Sockelprofil SLED16X5

COMING  
SOON



Bezugsquellen und weitere  
Information finden Sie unter

[www.minileiste.com](http://www.minileiste.com)



Für Bezugsquellen einfach die QR-Codes unten scannen!

# Die wandbündige Sockelleiste von **AGS**systems Stilvolle Ästhetik für Design-Liebhaber!

Architektur bedeutet „Baukunst“; die Kunst der Gestaltung von Räumen unter Berücksichtigung des harmonischen Zusammenspiels aller Komponenten. Die wandbündige Sockelleiste gestaltet jeden Raum, strahlt Entspannung und Eleganz aus und gibt Wohnqualität wieder.

AGS-systems  
Sockelleisten  
sind auch über  
Bartels beziehbar.

Sprechen Sie mit  
Ihrem Bartels  
Partner!



## Mögliche Varianten



## Passende Sockelleisten



Weitere Bezugsquellen und  
Information finden Sie unter  
[www.ags-systems.info](http://www.ags-systems.info)



## Eine Alternative zu dem PURO 40 System

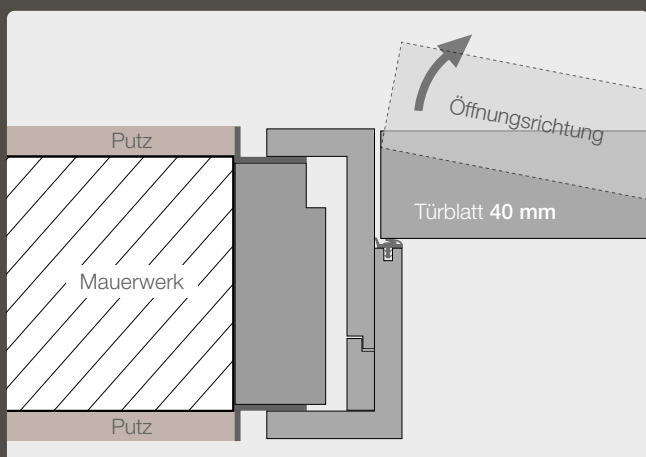
### HGM Modell **Glatt mit Blockzarge**

Türblatt und Zarge sind wandflächenbündig mit einer Schattenfuge in die Wand integriert. Im Gegensatz zu der nicht sichtbaren PURO 40 Zarge ist die wandflächenbündige Blockzarge als bewusstes Design-Element mit einer sichtbaren Zarge ausgestattet.




Modell Glatt | stumpf | Lack ähnl. RAL 9016 | wandflächenbündige Blockzarge mit Schattenfuge

### Blockzarge | wandflächenbündig mit Schattenfuge



Bei geschlossener Tür bilden das Türblatt und die Zarge eine bündige Fläche mit der Wand, getrennt durch eine Schattenfuge und ein Winkelprofil.

**NATURMATT**



Modell Glatt | stumpf | FEINSCHLIFF Mocca quer | raumhoch | wandflächenbündige Blockzarge mit Schattenfuge, Lack ähnl. RAL 9016

## Wandflächenbündig | Puristisch

Wandflächenbündige Zargen sind in der modernen Architektur eine beliebte Alternative zu den standardmäßig wandumfassend eingebauten Zargen. Der Einbau kann zum Beispiel über einen Montagerahmen erfolgen, der die Verbindung zur Wand herstellt und mit der bewussten Schattenfuge einen zusätzlichen optischen Effekt setzt.

**Weitere wandflächenbündige Systeme auf Anfrage möglich – sprechen Sie uns an!**





sind Produktmarken der  
**GRAUTHOFF**  
TÜRENGRUPPE

**GRAUTHOFF Türengruppe GmbH**  
Standort Mastholte

Brandstraße 71-79  
33397 Rietberg-Mastholte  
fon +49 (0) 29 44 .803-0  
info@grauthoff.com

**GRAUTHOFF Türengruppe GmbH**  
Standort Güsten

Astra Straße 1-8  
39439 Güsten  
fon +49 (0) 3 92 62 .84-0  
info@grauthoff.com

Unsere Modelle sind mit 860 mm Normbreite | 2110 mm Normhöhe abgebildet.  
Bitte beachten Sie mögliche optische Veränderungen bei anderen gewünschten Türmaßen.  
Farb- und Strukturabweichungen sind durch die drucktechnische Wiedergabe möglich.  
Abbildungen: GRAUTHOFF Türengruppe GmbH, ENGELTECH GmbH, AGS-systems GmbH  
Irrtümer und technische Änderungen vorbehalten.  
Die smart<sup>4</sup>kante ist ein innovatives Lizenzprodukt.

© 2022 GRAUTHOFF Türengruppe GmbH | Stand 06/2022 | 1

[www.grauthoff.com](http://www.grauthoff.com)